



Sonal Health

3 in 1 シャワー・トイレ兼用椅子

3 IN 1 SHOWER COMMUNE CHAIR

ME1151082

3 in 1 シャワー・トイレ兼用椅子

全高	Overall Height	69-79 cm
全長	Overall Length	45.5-47 cm
全幅	Overall Width	60.5-76 cm
シート奥行	Seat Depth	47 cm
肘掛け幅	Seating Width	45-59.5 cm
シート高さ	Seat Height	40-50 cm
耐荷重	Max user weight capacity	120 kg / 264 lbs
本体重量	Product Weight	6.33 kgs



- 多機能使用:ポータブルトイレ、トイレ用、シャワー椅子です。
- 錆びにくく、耐久性と安定性に優れたアルミフレーム構造です。
- 防水仕様のソフトクッション座面で、暖かく快適、衛生的でお手入れしやすいです。
- 座面幅および座面高の調整が可能で、使用者の体格に合わせて設定可能です。
- 取り外し可能なバケツとシート付きです。
- 工具不要で、素早く簡単に組み立て可能です。
- 原産国台湾。

Safe & easy to shampoo



3 in 1 シャワー・トイレ兼用椅子

3 IN 1 SHOWER COMMODE CHAIR

ME1151082

3 in 1 Shower/Commode Chair

- Multifunctional uses as bedside toilet, over the toilet seat and shower chair
- Non-rusty, durable, sturdy aluminum frame
- Waterproof soft warm padded seat, hygiene and easy to clean
- With adjustable extension width setting & adjustable seat height setting to fit different user's demands
- With a removable pail and lid
- Quick and easy assemble, no tools required
- Made in Taiwan



伸縮幅が7段階で調整可能(37.5~52.5cm)

With 7 adjustable extension width setting (37.5~52.5cm)



Sonal Health

シャワー・トイレ兼用椅子

SHOWER COMMUNE CHAIR

ME1151083

シャワー・トイレ兼用椅子(折りたたみ式)

全高	Overall Height	77-87 cm
全長	Overall Length	45-51 cm
全幅	Overall Width	66-69 cm
シート奥行	Seat Depth	43 cm
肘掛け幅	Seating Width	57.5 cm
シート高さ	Seat Height	45-55 cm
耐荷重	Max user weight capacity	120kg / 264 lbs
本体重量	Product Weight	5.92 kgs



- 多機能使用: ポータブルトイレ、トイレ用、シャワー椅子です。
- 錆びにくく、耐久性と安定性に優れたアルミフレーム構造です。
- 肘掛け跳ね上げ式、EVAクッションカバー付きです。
- 防水仕様のソフトクッション座面で、暖かく快適、衛生的でお手入れしやすいです。
- 座面高さ調整可能で、ほとんどの標準サイズトイレに対応(工具不要)できます。
- 取り外し可能なバケツとシート付きです。
- 工具不要で、素早く簡単に組み立て可能です。
- 折りたたみ可能で、省スペース収納できます。
- 持ち運びや移動に便利です。
- 原産国台湾。



肘掛けは跳ね上げ式
Lift-Up Armrest





シャワー・トイレ兼用椅子

SHOWER COMMODE CHAIR

ME1151083

Foldable Shower/Commode Chair

- Multifunctional uses as bedside toilet, over the toilet seat and shower chair
- Non-rusty, durable, sturdy aluminum frame
- Flip-up armrest with comfortable EVA cover for user friendly
- Waterproof soft warm padded seat, hygiene and easy to clean
- Adjustable leg heights fitting most standard size of toilets
- With a removable pail and lid
- Quick and easy assemble, no tools required
- Foldable and space-saving
- Easy to carry and transport
- Made in Taiwan



折り畳み式収納可能
Foldable

Easy to carry





Sonal Health

医療用 折りたたみ担架

FOLDING STRETCHER FOR MEDICAL EMERGENCY

ME9151001

医療用 折りたたみ担架

- アルミ合金フレームを採用し、錆びにくく軽量で丈夫です。
- 防水・防汚性に優れた丈夫なポリエステル生地です。
- 安定した構造で、持ち上げや搬送が容易です。
- 担架を広げるだけで簡単に使用可能です。
- 固定ベルト付きで、負傷者や患者をしっかり支え、落下を防止します。
- 体格を選ばない、安定のフルサイズ設計です。
- さまざまな使用者に対応し、負傷者や患者の搬送を容易にする設計です。
- 収納用ファスナー付きバッグが付属し、保管や持ち運びに便利です。
- 原産国台湾。



展開寸法	Unfolded Dimensions	226x60x15 cm
折り畳み寸法	Folded Dimensions(Carrying bag)	113x16x20 cm
耐荷重	Max user weight capacity	150 kgs / 330 lbs
本体重量	Product Weight	5.72 kgs





医療用 折りたたみ担架


FOLDING STRETCHER FOR MEDICAL EMERGENCY

ME9151001

Folding Stretcher for Medical Emergency

- Aluminum alloy construction prevents rust and is lightweight and sturdy
- Waterproof, stain resistant, strong and durable polyester fabric
- Easy to pick up and carry in a stable condition
- Easy to assemble by simply stretching and unfolding the stretcher
- The folding stretcher with straps, can better support the injured or the patient without falling
- The portable stretcher provides an optimal and comfortable size
- This size is ideal for a variety of users, making it easier and faster to lift the injured or the patient
- Each package includes 1 folding stretcher complete with a carrying zipper bag for easy storage
- Made in Taiwan



心を込めて、あなたの一步一步に寄り添います  


SA-Balance Walker

立て介護歩行訓練機

MW-111

この立て介護歩行訓練機は電動補助具で、介護者の支援のもと、利用者が座位から立位への移行を助け、立位および歩行訓練を行い、活動力と筋力を向上させます。

SA-Balance Walker is a motorized aid for standing and walking training, helping users rise from a seated position and improve mobility and strength with caregiver support.



電動アシストで楽に立ち上がる



ヒップサポーター
で起きるをより安全に



起き上がり訓練・立位訓練・歩行訓練



介護者の負担を
軽減する



利用者の転倒を
防止する

適用身長 | 150-170cm
Applicable height

重量 | 32 kg (付属品は含まれません)
Weight

耐荷重 | 120 kg
Load capacity

全体寸法 | L 1110*W 800*H 1410mm
Dimensions

詳細説明




肘掛けの高さと幅の調整
Elbow height / width adjustment



肘掛けクッショングリップ調整
Elbow bolster & Grip adjustment



取り外し可能な膝当て板
Detachable knee guard



足の外八の調整
Splay-footed adjustment

ストラップの説明

ヒップサポーター 起き上がり歩行訓練専用

