



Bathtubs Shift to the Quality Care Collection

メトス介護浴槽
総合カタログ



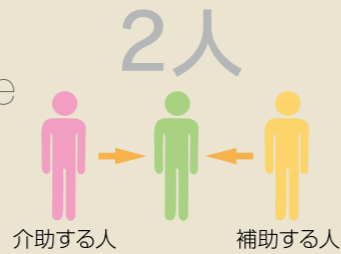
メトスのこだわり



M Moderate care

さりげない心遣い

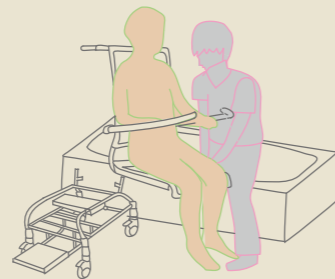
集団介護から個別介護へ。入浴者の立場に立った介護はコミュニケーションから始まります。マンツーマンで笑顔が生まれる入浴。



E Enjoy bathing

入浴を楽しむ

機械は必要なときだけの使用。家庭的な環境で手をさしのべる。心のふれあいは、残存能力も引き出します。



i Think professionally

Act friendly

入れられるより入りたい

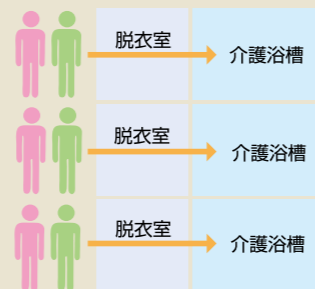
入浴は体を洗うことだけではない。思わず「ふ〜」と声のもれるゆったり感。無理をせず、ごく自然な入浴を楽しみたい。



O Ordinaries of Life

日常のありふれたこと

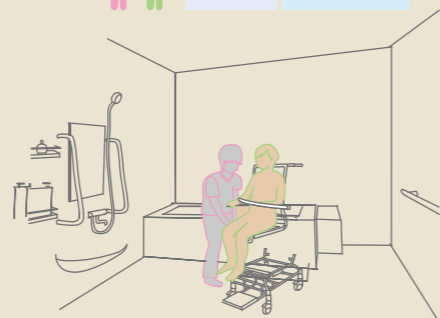
あたり前のことをあたり前にする。浴室は広すぎず、集団ではなく内風呂の安心感を味わいたい。



S Safety first

安全第一

どんなに機能が優れていても、入浴者に安心感がなければ意味がない。入浴者の立場に立ったメトスの安全設計。



こ いぎ 個 粹 ユニバーサルデザイン


介護浴槽

Coiki

体の状態に合わせて、さまざまな組合わせでお使いいただけます。

	健常者～ 杖・歩行器利用	車いす使用	車いす使用 ひざが 曲がらない方	車いす使用 ひざが 伸びない方	車いす使用 (すっこけ座り)	障がい児	座位が とれない方
コンパクト 	通常入浴 	個粹チェア 					
プラス ジュニア 		個粹チェア 	チルトチェア 	ジュニア用 チェア 			
コンチェルト 		個粹チェア 	チルトチェア 	ジュニア用 チェア 		ストレッチャー 	

個粹シリーズの基本動作



昇降機が収納されています。



チェアを取り付けます。



ゆっくりと上げ静かに回転。



ゆっくりと下げ、ゆっくと入浴。

こ いぎ 個 粋[®] 特徴

介護浴槽
Coiki

一台でみんなが使える、ユニバーサルデザイン介護浴槽です。

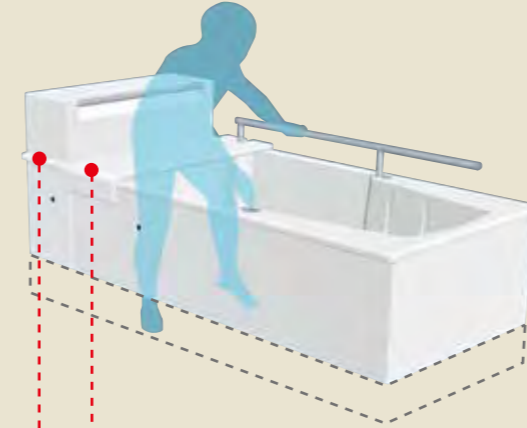
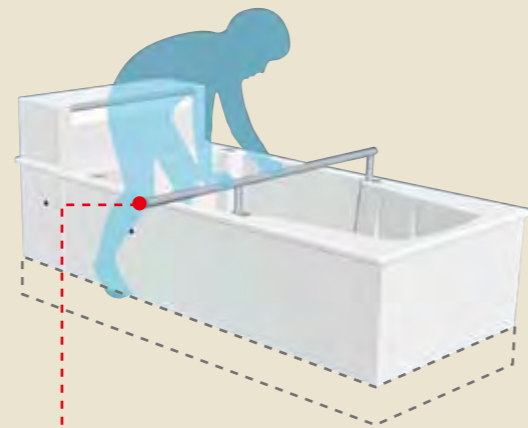
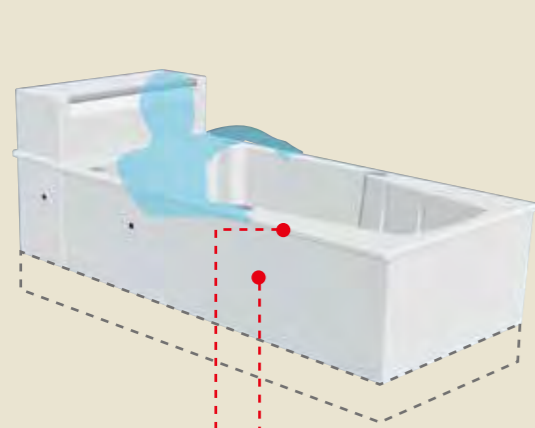
体の状態に合わせて、さまざまな組合わせでお使いいただけます。

ご家族の方には 昇降機の収納は容易にでき、
ゆったりと入浴できます。

杖利用の方には 手すりにつかまり、バランスを保ちながら
入浴できます。

歩行器利用の方には 移乗ボードと手すりを利用し、
入浴をサポートします。

車いす利用の方には チェアを昇降機に接続。
介助者の負担を軽減します。



リフトはリモコンで
簡単に操作できます。



凸型になっている浴槽のフチは、握りやすく、すべりにくくなっています。
すべり防止の2種類のストッパー（個粋®プラス）。半身浴用のイスとしても使用できます。




浴槽は埋め込んで設置できます。
（建築工事要打合せ）




手すりでお入浴を手助けします。体の状態に合わせて手すりの位置を変えることができます。




昇降機が収納されています。



移乗ボードに腰掛け、手すりを握り、浴槽内にゆっくりと足を入れる。安心して入浴できます。



チェアを昇降機に接続。
無理なく入浴を楽しめます。



目印
チェアの設置位置がはっきりわかります。



ストッパー無し

手前ストッパーあり



奥ストッパーあり

椅子として使用

チェアはシート地・ベルトの取り外し可能。

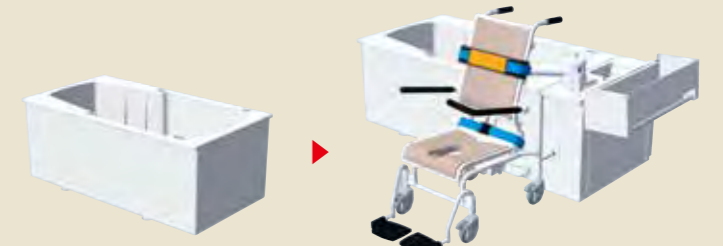
個粋®のチェアはシート地（ヘッドレスト、背もたれ、座面）を簡単に外すことができます。容易に洗浄でき、衛生的です。



重度化に対応

個粋®の昇降装置は、浴槽設置後でも取り付け可能。

1つの浴槽で入浴者の重度化に対応し、必要に応じた設備投資ができます。



浴槽のみを導入

後から昇降装置を追加

※昇降機を後付けする場合、事前の建築工事での対応が必要となります。
お問い合わせください。

こ いぎ
個 粋 ラインナップ
 介護浴槽 Coiki

個粋チェア



ストレッチャー



個粋チェア



チルトチェア



コンパクト

1台で通常入浴からチェア浴まで対応。
 自立を促し残存能力を引き出します。
 本体寸法：L1,565×W800×H817

コンチェルト


多様なチェアでの座位に加え、
 ストレッチャーの寝浴まで使用可能。
 本体寸法：L2,325×W800×H902

1台でみんなが使える
 ユニバーサルデザイン

ジュニア

体の成長や活動の発達段階に合わせた
 多彩な入浴方法が可能に。
 国内唯一の障がい児対応リフト付浴槽。
 本体寸法：L1,735×W800×H817

ジュニアチェア



プラス

通常入浴からチェア浴まで対応。
 多様なチェアが使用できるため、
 様々な身体状況の方まで対応可能。
 本体寸法：L1,735×W800×H817

個粋チェア



チルトチェア



こ いぎ
個 粋 バスタブ/昇降装置
 介護浴槽 Coiki



個粋®バスタブプラス CB-110P

自力入浴できる方、座位保持できる方であれば、
 小柄な方から大柄な方まで安心して入浴
 できるゆったりサイズです。個粋のスタンダ
 ードタイプ。

浴槽外寸法：L1,470×W800×H600
 浴槽内寸法：L1,320×W660×H500



個粋®バスタブコンパクト CB-100C

見た目は普通の浴槽。自立を促し残存能力を
 引き出します。個粋シリーズの原型ともいえ
 る介護浴槽。

浴槽外寸法：L1,300×W800×H600
 浴槽内寸法：L1,130×W600×H500



個粋®バスタブコンチェルト CB-140C

チェアでの入浴からストレッチャー入浴まで
 幅広い用途で使用可能。ありそうでなかった
 オールインワンの介護浴槽。

浴槽外寸法：L2,060×W800×H685
 浴槽内寸法：L1,900×W620×H510



個粋®バスタブジュニア CB-130J

入れられるのではなく入りたい。お風呂の時
 間が待ち遠しくなる、見た目も楽しい児童用
 介護浴槽。

浴槽外寸法：L1,470×W800×H600
 浴槽内寸法：L1,320×W660×H500

個粋®昇降装置 CLD-100R/L

リモコン操作で簡単に使用できます。
 普段はカバーを閉じて収納でき、入浴者の見慣れない浴槽への抵抗感を軽減します。



介護浴槽 **Coiki** 個室入浴用車イス／ストレッチャー

個室チェア

(注:個室シリーズすべての浴槽で使用できます)



個室チェア(CC-100NA)

入浴者、介助者、状態・状況に合わせて選べるチェア。

- 新フレームで足元すっきり、踏み込みやすくなりました。
- 手すりが旋回可能になりました。
- フットレストが旋回収納式になり、取外しも可能です。
- 台車との分離操作は足踏み式、かがむことなく行えます。
- 脱落防止安全装置のロック解除が自動になりました。

選べる4つのバリエーション

※本チェアは個室シリーズの全浴槽で使用できます。



穴あき座面
ヘッドレスト無
CC-100NA

穴あき座面
ヘッドレスト付
CC-100NA+CHR-10

フラット座面
ヘッドレスト無
CC-100NF

フラット座面
ヘッドレスト付
CC-100NF+CHR-10

足元スッキリの新型フレーム(個室チェア)



台車と座面部の分離操作は足踏み式(個室チェア)



手すりは回転跳ね上げ式(個室チェア、チルトチェア)



自動解除式安全装置(個室チェア)



フットレストは左右別々に収納、取外しも可能(個室チェア、チルトチェア)



チルトチェア(注:コンパクト浴槽では使用できません)



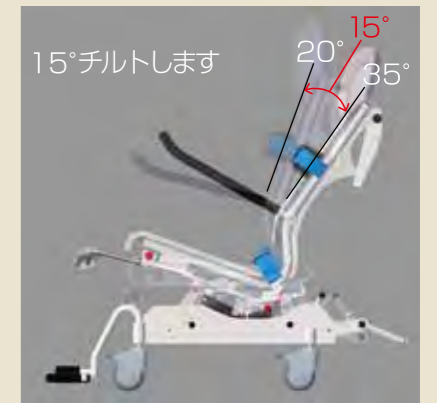
チルトチェア CC-120TA
(穴あき座面)

寸法: W670×L996×H1,154(通常時)
W670×L1,055×H1,085(チルト時)



チルトチェア CC-120TF
(フラット座面)

寸法: W670×L996×H1,154(通常時)
W670×L1,055×H1,085(チルト時)



(チルト時)

最適な角度を保持したままチルトさせることで、姿勢を安定させることが出来ます。また、おしり・太ももにかかる体重が分散されることで、身体への負担が軽減され、よりリラックスした入浴が可能となります。



チルトチェア(CHR-10)の
ヘッドレストは高さの調節が可能です。



レッグ
サポート
チルト時に、脚への
の負担を軽減する
サポート機能。伸
縮と角度調整が可
能。

ジュニアチェア

(注:コンチェルト浴槽では使用できません)



ジュニアチェア CC-130J

体位保持のためのベルト、パット、色とりどりのサポートクッション、体格やさまざまな身体状況に対応できます。
寸法: W560×L960×H990

コンチェルトストレッチャー



電動ストレッチャー MHN-620

4輪トータルロック、縦スライドのサイドレール、調整可能な背もたれ、フットガードなど、入浴者、介助者双方の立場に立った安心設計。
寸法: W885×L1,930×H1,390

こ いき 個 粋[®] プラス

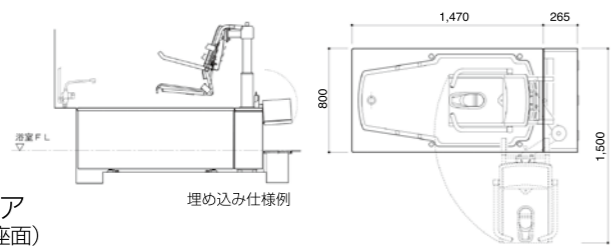
介護浴槽 Coiki (個粋[®]シリーズのスタンダードタイプ)



個粋[®]プラス(埋め込み)



個粋チェア
(フラット座面)
CC-100NF



埋め込み仕様例



本体寸法	長さ:1,735mm 幅:800mm 高さ:817mm (昇降装置高)
重量	FRP浴槽、昇降装置:165kg 個粋チェア:37kg
使用湯量	320L(満湯量/約400L)
可動機構	AC100Vによる油圧モーター作動 電圧:AC100V供給 消費電力:0.6kW(50/60Hz) コントロール方式:DC24V有線式リモコン
いす適応体重	100kg以下
材質	本体:FRP製 脚部:ステンレス製

個粋プラス	〈価格〉
昇降装置 CLD-100R/L, 個粋チェア CC-100NA	¥3,300,000 (非課税)
バスタブ(CB-110P)	¥ 880,000 (税別 ¥ 800,000)
セット合計	¥4,180,000 (課税・非課税混在)
オプション価格	
手すり	¥148,500 (税別 ¥135,000)
移乗ボード	¥104,500 (税別 ¥95,000)
ヘッドレスト(CHR-10)	¥ 99,000 (税別 ¥90,000)

個粋チェア(穴あき座面)CC-100NA
座面、背板に最適な角度をつけ座りやすく、ゆったりとした入浴感を味わえます。



ヘッドレスト(CHR-10)はオプションです。

こ いき 個 粋[®] チルト

介護浴槽 Coiki

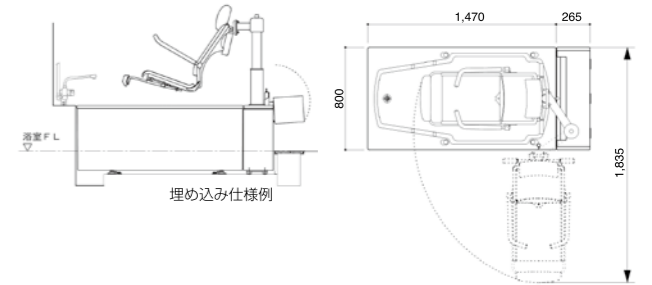


個粋[®]チルト(埋め込み)



チルトチェア
(穴あき座面)
CC-120TA

最適な角度を保持したままチルトさせ、おしり、太ももにかかる体重を分散。足の力を利用し最小限の力で操作できます。ヘッドレストは標準装備。



埋め込み仕様例



チルトします

本体寸法	長さ:1,735mm 幅:800mm 高さ:817mm (昇降装置高)
重量	FRP浴槽、昇降装置:165kg チルトチェア:46.3kg
使用湯量	320L(満湯量/約400L)
可動機構	AC100Vによる油圧モーター作動 電圧:AC100V供給 消費電力:0.6kW(50/60Hz) コントロール方式:DC24V有線式リモコン
いす適応体重	100kg以下
材質	本体:FRP製 脚部:ステンレス製

個粋チルト	〈価格〉
昇降装置 CLD-100R/L, チルトチェア CC-120TA	¥4,100,000 (非課税)
バスタブ(CB-110P)	¥ 880,000 (税別 ¥ 800,000)
セット合計	¥4,980,000 (課税・非課税混在)
オプション価格	
手すり	¥148,500 (税別 ¥135,000)
移乗ボード	¥104,500 (税別 ¥95,000)

※胸・腰ベルトは標準装備
※昇降装置(チェア付)は非課税です。

こ いき 個 粋コンパクト

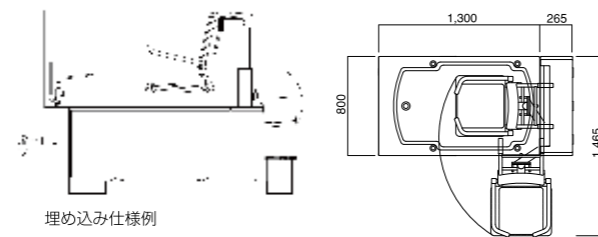
介護浴槽
Coiki



個粋コンパクト(埋め込み)

自立を助ける。

ひとりではできないことは何か。
手をさしのべることで広がる行動範囲
機械の使用は必要なときだけ。心のふれあいと笑顔。
自立を助ける浴槽。それが個粋です。



埋め込み仕様例



個粋チェア(フラット座面)CC-100NF

本体寸法	長さ:1,565mm 幅:800mm 高さ:817mm (昇降装置高)
重量	FRP浴槽、昇降装置:160kg 個粋チェア:36kg
使用湯量	295L(満湯量/約365L)
可動機構	AC100Vによる油圧モーター作動 電圧:AC100V供給 消費電力:0.6kW(50/60Hz) コントロール方式:DC24V有線リモコン
いす適応体重	100kg以下
材質	本体:FRP製 脚部:ステンレス製

個粋コンパクト <価格>	
昇降装置CLD-100R/L、 個粋チェアCC-100NF	¥3,300,000 (非課税)
バスタブ(CB-100C)	¥ 880,000 (器器 ¥ 800,000)
セット合計	¥4,180,000 (課税・非課税混在)
※胸・腰ベルトは標準装備 ※昇降装置(チェア付)は非課税です。	
オプション価格	
手すり	¥148,500 (器器 ¥135,000)
移乗ボード	¥104,500 (器器 ¥ 95,000)
ヘッドレスト(CHR-10)	¥ 99,000 (器器 ¥ 90,000)

こ いき 個 粋ジュニア

児童用介護浴槽
Coiki



第9回キッズデザイン賞
子ども視点の安全安心デザイン
子ども部門受賞

障がい児の発達を支える入浴環境を！

体の成長や活動の発達段階に合わせた多彩な入浴方法
体格や活動の発達段階は、十人十色で実に多様です。この個性を受けとめ、できる限り自立して入浴できる、又座位の不安定な子どもも入浴可能な浴槽が望まれます。
プライバシーに配慮した個別入浴
心の発達期にある子ども達には、プライバシー意識を育むことが大切です。施設の入浴環境では、少人数や個別など、プライバシーに配慮した入浴が望まれます。
ゆっくりお湯に浸かる喜びを感じる入浴
体格が小さい子は、抱きかかえによる身体支持入浴、体格が大きくなれば臥卧式機械浴へという二極傾向です。介助者の手から離れ、座位で首までゆっくりお湯に浸かる喜びは子どもたちも同じなのではないでしょうか。



Profile


筑波技術大学
産業技術学部総合デザイン学科
教授 山脇博紀



ホールド性が高く安心の専用チェア
お子様の気分に合わせて位置を変えられる、カラーサポートクッションを標準装備。ベルト、パットと併せて体位保持を容易にしています。またシート生地も肌さわりがよく、水はけの良い素材を採用しています。

ジュニア用チェアCC-130J


調整可能な座面



座面の長さを2段階に調整できます。

入りたくなる楽しい浴槽。 4種類のイラストシールを選べます。

デザイン①、②、③: 筑波技術大学
増田楓南、西岡仁也、山脇博紀
④メトスオリジナル



本体寸法	長さ:1,735mm 幅:800mm 高さ:817mm (昇降装置高)
重量	FRP浴槽、昇降装置:165kg
使用湯量	320L(満湯量/約400L)
可動機構	AC100Vによる油圧モーター作動 電圧:AC100V供給 消費電力:0.6kW(50/60Hz) コントロール方式:DC24V有線リモコン
材質	本体:FRP製 脚部:ステンレス製

チェア部	9~50kg以下、75~140cm以下 適応体重 適応身長 生後12ヶ月以上で、座位の取れること 多動なお子様の使用はお控え下さい
外形寸法	L960 X W560 X H990mm
シート角度	約60度
シート座面奥行	約280~330mm、高さ:約430mm
椅子材質	フレームステンレス白塗装 調整スリットシートポリエステル製 ソフトメッシュシートポリエステル製 シートカバーウエット生地製
椅子重量	約32kg

個粋ジュニア <価格>	
昇降装置CLD-100R/L、 ジュニアチェアCC-130J	¥3,300,000 (非課税)
バスタブ(イラスト仕様)(CB-130J)	¥1,177,000 (器器 ¥1,070,000)
セット合計	¥4,477,000 (課税・非課税混在)
※胸・腰ベルトは標準装備 ※昇降装置(チェア付)は非課税です。	
オプション価格	
手すり	¥148,500 (器器 ¥135,000)
移乗ボード	¥104,500 (器器 ¥ 95,000)